



ТЕРРИТОРИАЛЬНЫЙ ОРГАН  
ФЕДЕРАЛЬНОЙ СЛУЖБЫ  
ГОСУДАРСТВЕННОЙ СТАТИСТИКИ  
ПО САРАТОВСКОЙ ОБЛАСТИ

# ВАЛОВОЙ РЕГИОНАЛЬНЫЙ ПРОДУКТ САРАТОВСКОЙ ОБЛАСТИ



2021 год



ТЕРРИТОРИАЛЬНЫЙ ОРГАН ФЕДЕРАЛЬНОЙ  
СЛУЖБЫ ГОСУДАРСТВЕННОЙ СТАТИСТИКИ  
ПО САРАТОВСКОЙ ОБЛАСТИ

# Валовой региональный продукт Саратовской области

2021 год

- 01 Валовой региональный продукт Саратовской области
- 02 Динамика индекса физического объема валового регионального продукт Саратовской области
- 03 Структура производства валового регионального продукта Саратовской области по видам экономической деятельности
- 04 Валовой региональный продукт по субъектам Приволжского федерального округа
- 05 Удельный вес регионов в валовом региональном продукте Приволжского федерального округа
- 06 Индексы физического объема валового регионального продукта по субъектам Приволжского федерального округа
- 07 Валовой региональный продукт на душу населения по субъектам Приволжского федерального округа
- 08 Индексы валового регионального продукта на душу населения по субъектам Приволжского федерального округа
- 09 Доля малого и среднего предпринимательства в валовом региональном продукте субъектов Приволжского федерального округа
- 10 Доля продукции высокотехнологичных и наукоемких отраслей в валовом региональном продукте субъектов Приволжского федерального округа
- 11 Доля валовой добавленной стоимости туристической индустрии в валовом региональном продукте субъектов Приволжского федерального округа





# ВАЛОВОЙ РЕГИОНАЛЬНЫЙ ПРОДУКТ САРАТОВСКОЙ ОБЛАСТИ

в основных ценах, млрд рублей

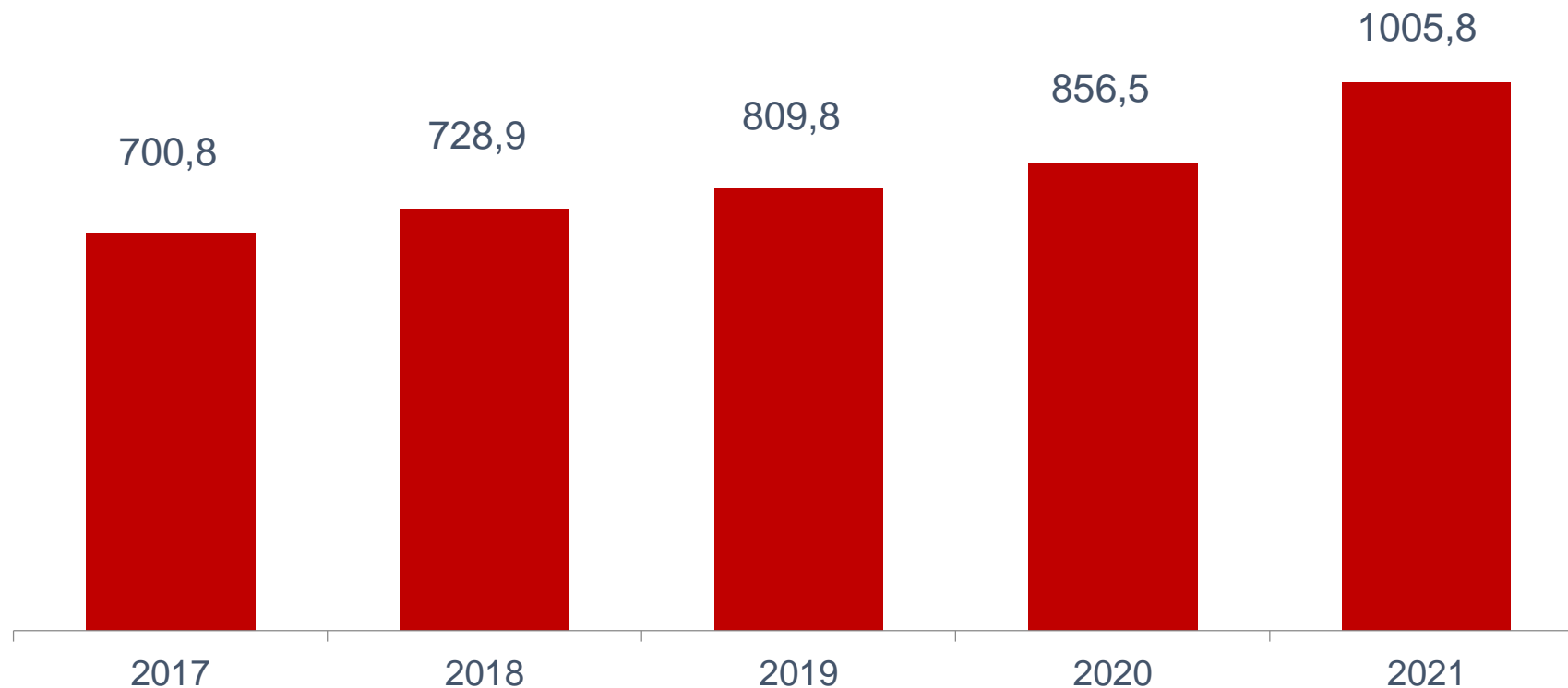
**1005,8** млрд руб.

Валовой региональный продукт

**100,6 %**

Индекс физического объема ВРП

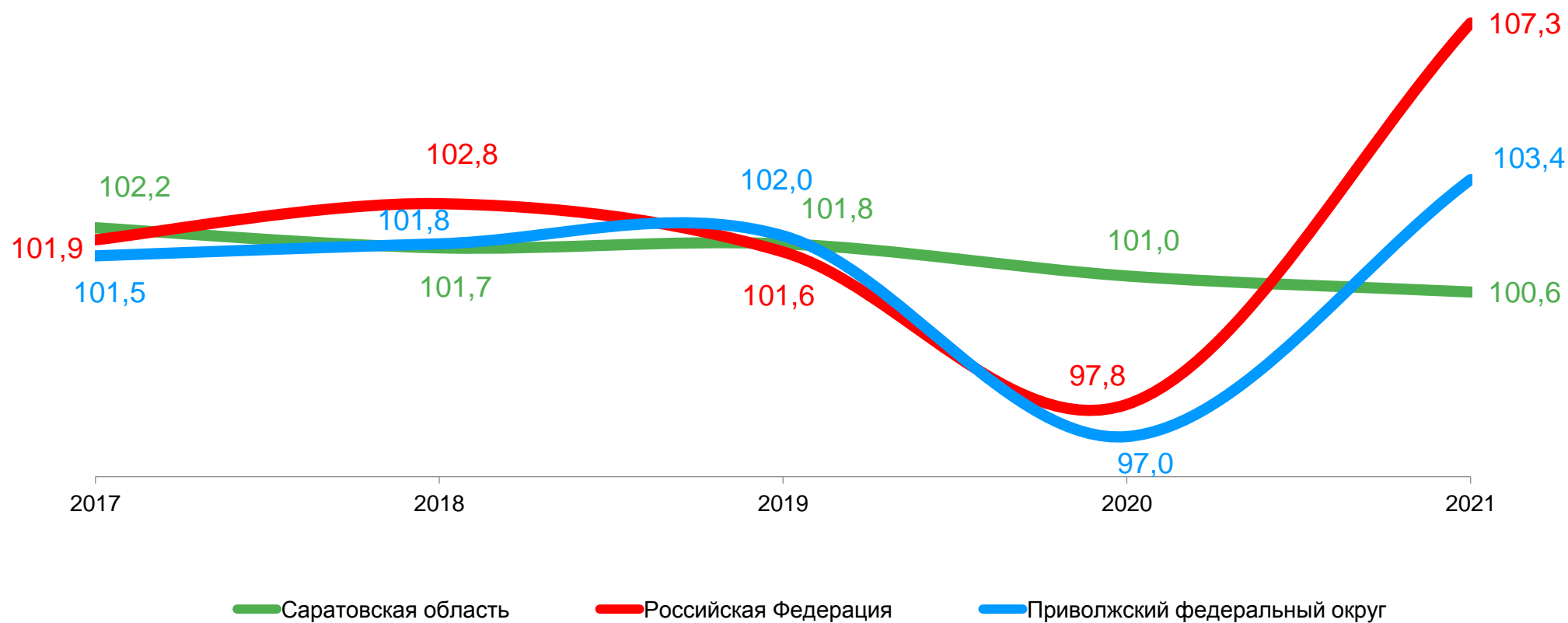
**2021 год**





# ДИНАМИКА ИНДЕКСА ФИЗИЧЕСКОГО ОБЪЕМА ВАЛОВОГО РЕГИОНАЛЬНОГО ПРОДУКТА САРАТОВСКОЙ ОБЛАСТИ

в процентах к предыдущему году



# СТРУКТУРА ПРОИЗВОДСТВА ВАЛОВОГО РЕГИОНАЛЬНОГО ПРОДУКТА САРАТОВСКОЙ ОБЛАСТИ ПО ВИДАМ ЭКОНОМИЧЕСКОЙ ДЕЯТЕЛЬНОСТИ

в процентах к итогу

 **20,7%**

Обрабатывающие производства

 **15,2%**

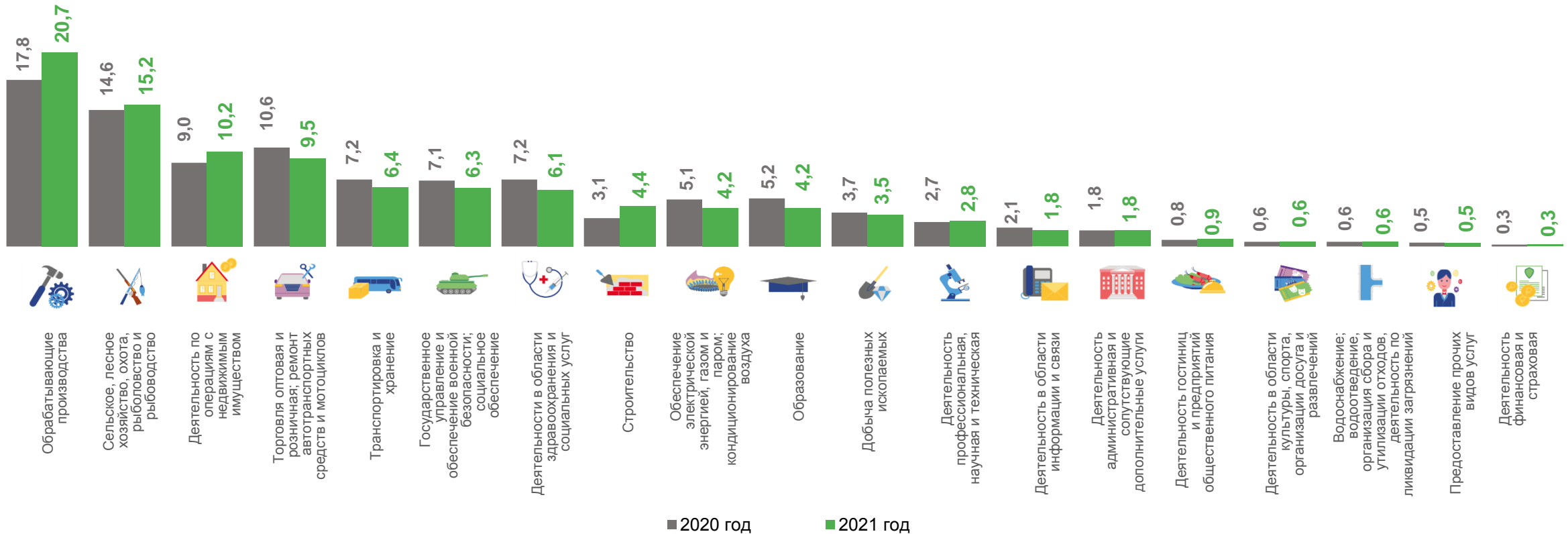
Сельское, лесное хозяйство, охота, рыболовство и рыбоводство

 **0,5%**

Предоставление прочих видов услуг

 **0,3%**

Деятельность финансовая и страховая



# ВАЛОВОЙ РЕГИОНАЛЬНЫЙ ПРОДУКТ ПО СУБЪЕКТАМ ПРИВОЛЖСКОГО ФЕДЕРАЛЬНОГО ОКРУГА за 2021 год

млрд рублей



Валовой региональный  
продукт  
Приволжского  
федерального округа

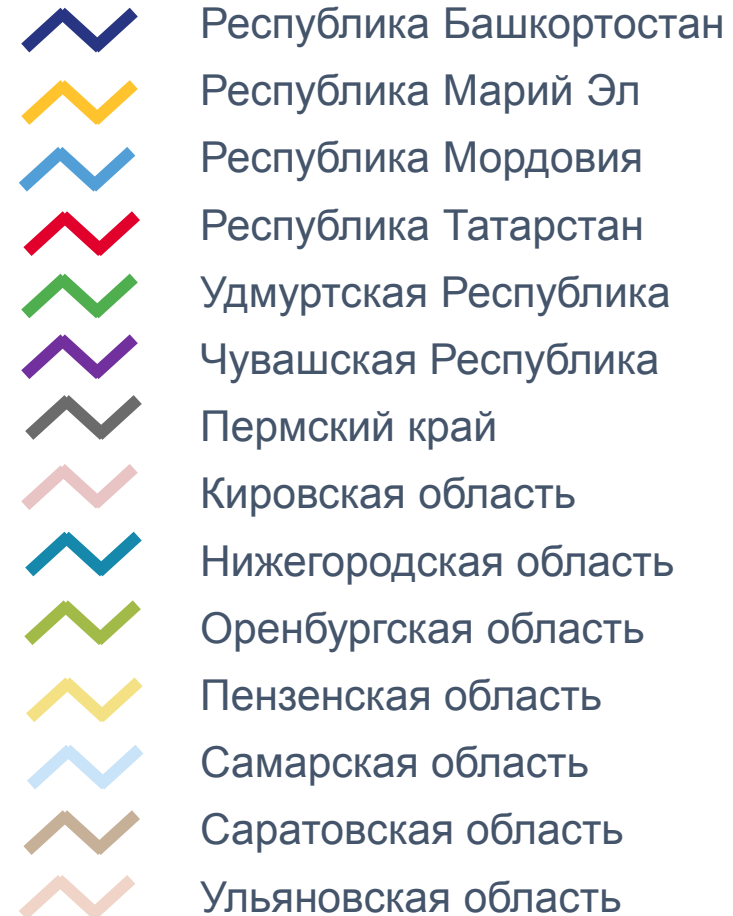
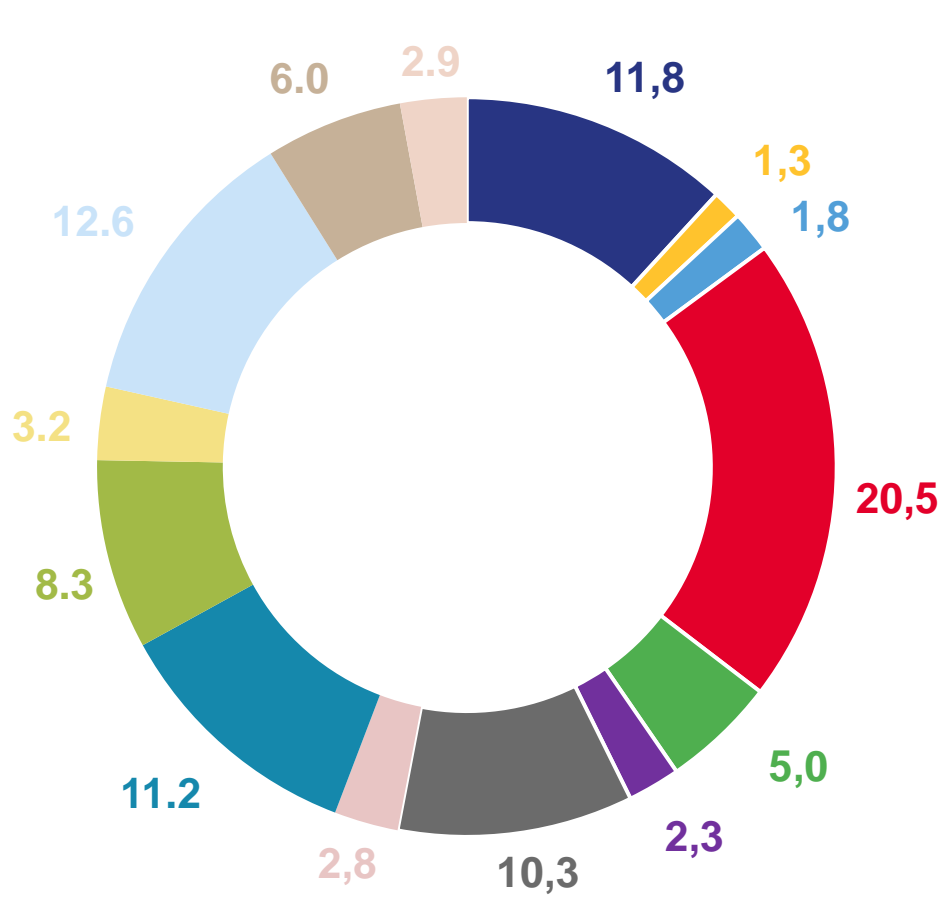
## 16878,4





# УДЕЛЬНЫЙ ВЕС РЕГИОНОВ В ВАЛОВОМ РЕГИОНАЛЬНОМ ПРОДУКТЕ ПРИВОЛЖСКОГО ФЕДЕРАЛЬНОГО ОКРУГА за 2021 год

в процентах к итогу



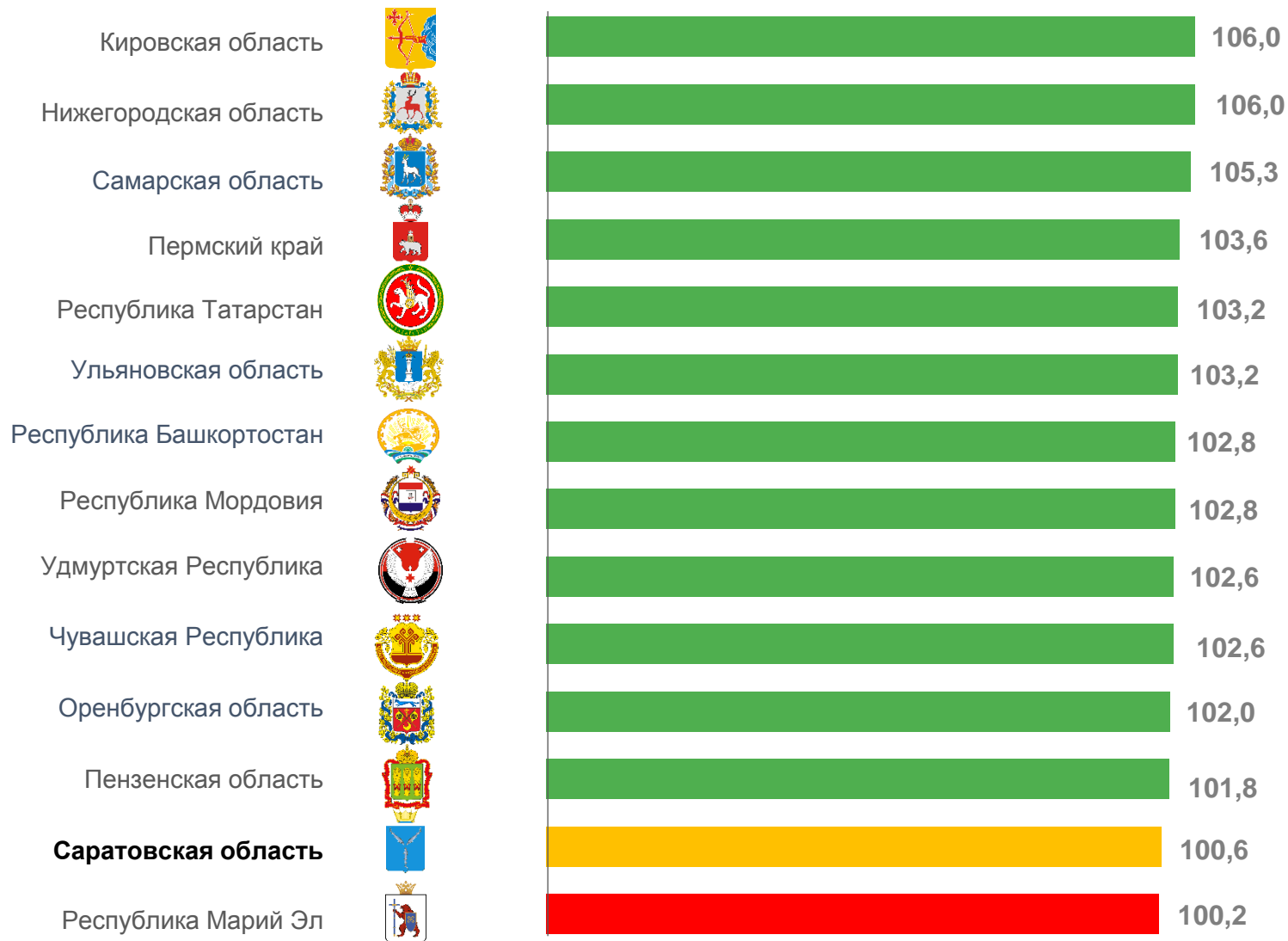
# ИНДЕКСЫ ФИЗИЧЕСКОГО ОБЪЕМА ВАЛОВОГО РЕГИОНАЛЬНОГО ПРОДУКТА ПО СУБЪЕКТАМ ПРИВОЛЖСКОГО ФЕДЕРАЛЬНОГО ОКРУГА за 2021 год

в постоянных ценах,  
в процентах к предыдущему году



Индекс физического объема  
валового регионального  
продукта Приволжского  
федерального округа

**103,4 %**





# ВАЛОВОЙ РЕГИОНАЛЬНЫЙ ПРОДУКТ НА ДУШУ НАСЕЛЕНИЯ ПО СУБЪЕКТАМ ПРИВОЛЖСКОГО ФЕДЕРАЛЬНОГО ОКРУГА за 2021 год

тыс. рублей



Валовой региональный  
продукт  
Приволжского  
федерального округа  
на душу населения

**583,0**



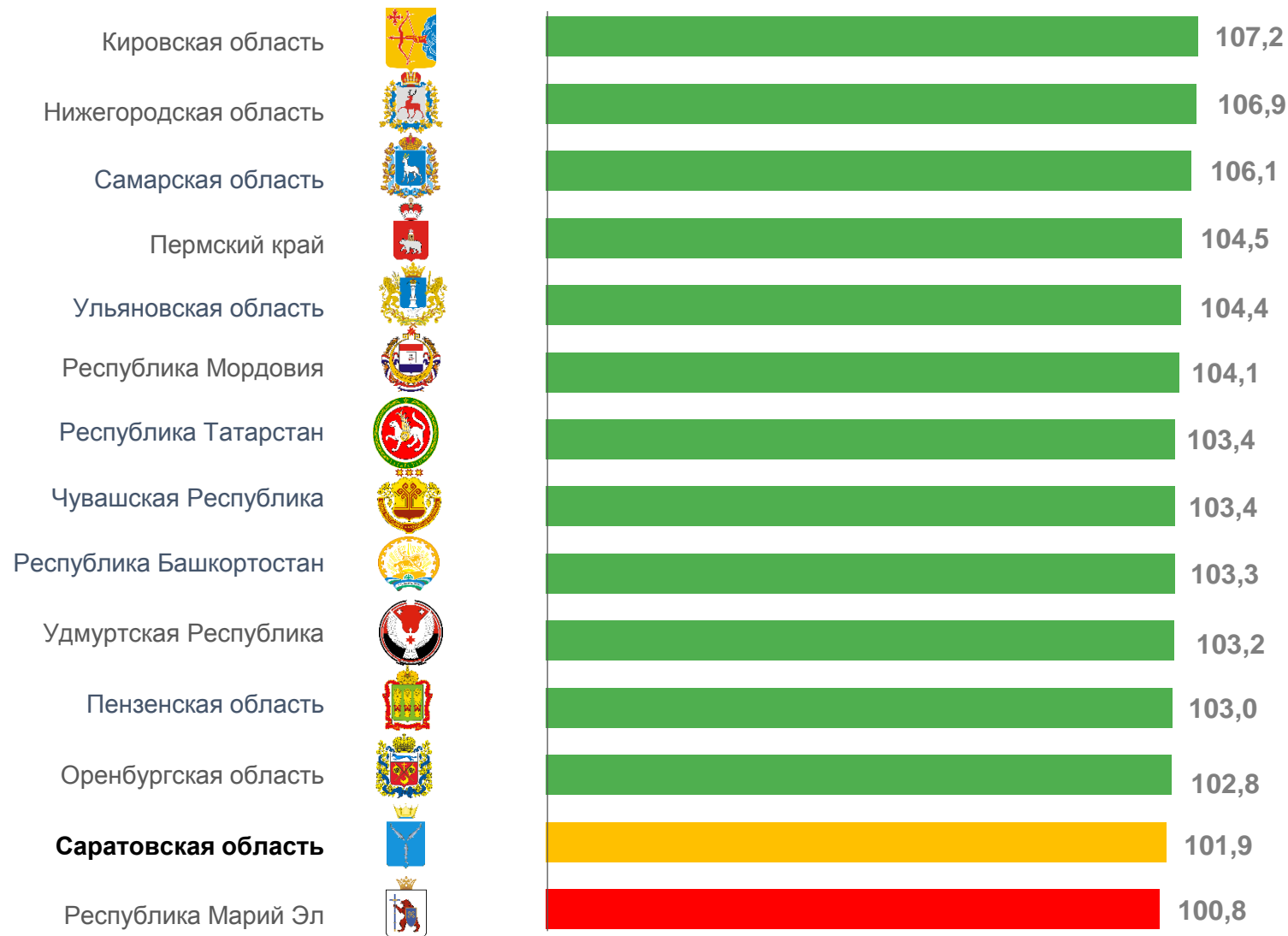
# ИНДЕКСЫ ФИЗИЧЕСКОГО ОБЪЕМА ВАЛОВОГО РЕГИОНАЛЬНОГО ПРОДУКТА НА ДУШУ НАСЕЛЕНИЯ ПО СУБЪЕКТАМ ПРИВОЛЖСКОГО ФЕДЕРАЛЬНОГО ОКРУГА за 2021 год

в процентах к предыдущему году



Индекс физического объема  
валового регионального  
продукта на душу населения  
Приволжского  
федерального округа

**104,2 %**



# ДОЛЯ МАЛОГО И СРЕДНЕГО ПРЕДПРИНИМАТЕЛЬСТВА В ВАЛОВОМ РЕГИОНАЛЬНОМ ПРОДУКТЕ СУБЪЕКТОВ ПРИВОЛЖСКОГО ФЕДЕРАЛЬНОГО ОКРУГА за 2021 год

в процентах



Доля малого и среднего предпринимательства в валовом региональном продукте Приволжского федерального округа

**24,4 %**



# ДОЛЯ ПРОДУКЦИИ ВЫСОКОТЕХНОЛОГИЧНЫХ И НАУКОЕМКИХ ОТРАСЛЕЙ В ВАЛОВОМ РЕГИОНАЛЬНОМ ПРОДУКТЕ СУБЪЕКТОВ ПРИВОЛЖСКОГО ФЕДЕРАЛЬНОГО ОКРУГА за 2021 год

в процентах



Доля продукции высокотехнологичных и наукоемких отраслей в валовом региональном продукте Приволжского федерального округа

**23,2 %**



# ДОЛЯ ВАЛОВОЙ ДОБАВЛЕННОЙ СТОИМОСТИ ТУРИСТИЧЕСКОЙ ИНДУСТРИИ В ВАЛОВОМ РЕГИОНАЛЬНОМ ПРОДУКТЕ СУБЪЕКТОВ ПРИВОЛЖСКОГО ФЕДЕРАЛЬНОГО ОКРУГА за 2021 год

в процентах



Доля валовой добавленной  
стоимости туристической  
индустрии в валовом  
региональном продукте  
Приволжского  
федерального округа

**2,0 %**

